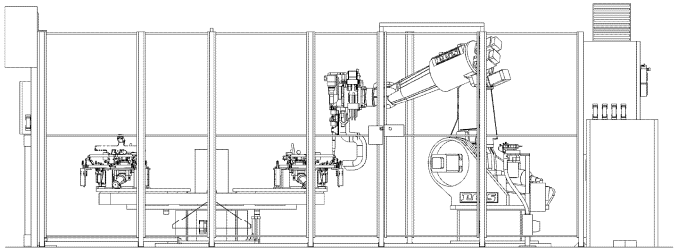

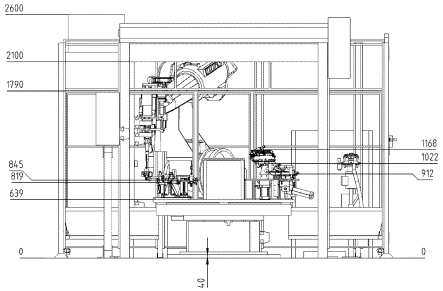


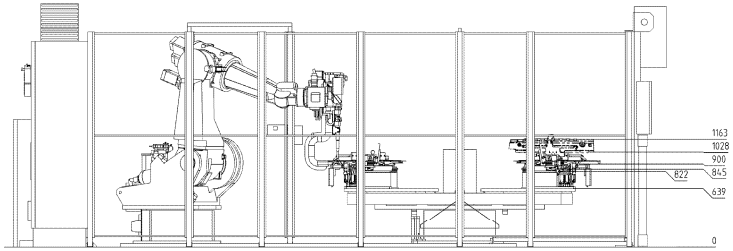


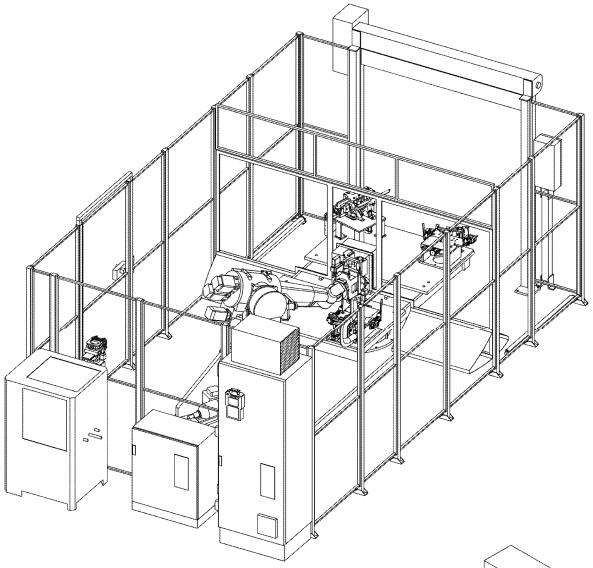

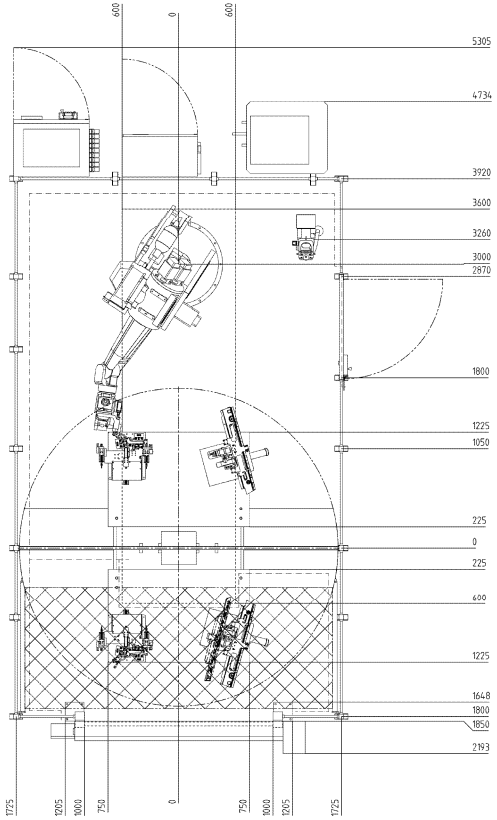


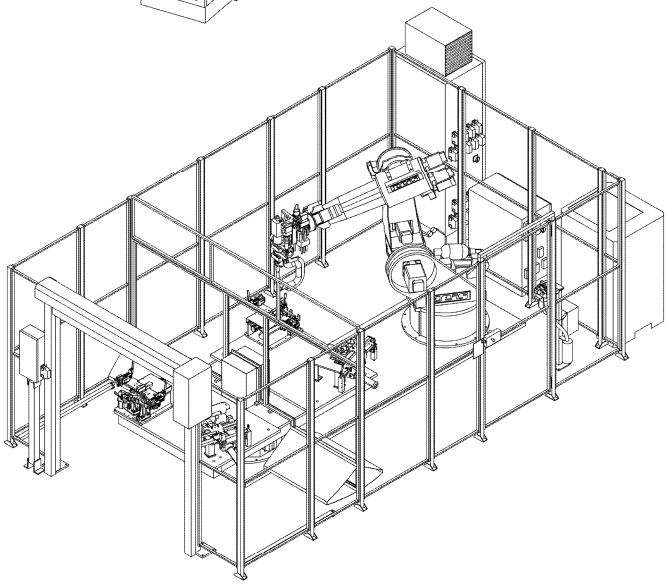

Layoutentwurf
Stand: [redacted]

| Kundenseitige Leistungen | | Bemerkungen |
|---|---|---|
| Kabelkanaele/Abdeckungen | X | |
| Elektrische Ausruestung | X | 400V50Hz mit Mittelpunktleiter |
| Pneumatikanschluss (sprueugeile Druckluft min. 6 bar) | X | |
| Fundamentvorbereitung | X | siehe Fundamentbelastung |
| Potentialausgleich | X | Roboter, Drehtisch, Stromquelle, Schaltschrank, Schutzgitter mit Rahmenbau; jeder Potentialausgleichsleiter ist Sekundaerdraht, Kabelquerschnitt min. 16 mm² |
| Schutzumzaeunung/Absicherung | | |
| Entladen | X | |
| Innerbetrieblicher Transport | X | |
| | | |
| | | |
| | | |

## Sicherheitshinweis

Gemaess gueltiger DIN EN775 ist das Betreiben der Roboter und Automationsanlagen nur mit vorgeschriebenen Sicherheitsvorkehrungen zulaessig.
Sofern Schutzeinrichtungen wie Schutzgitter, Trittmatten, Lichtleisten o. ae. von Fa. REIS mitgeliefert werden, duerfen diese weder veraendert noch unwirksam gemacht werden.
Die Schutzabschrankungen muessen an Zugangstueren mit entsprechenden Signalgebern ausgeruestet sein. Ein Umgehen der Schutzeinrichtungen sowie der unkontrollierte Zutritt in den Arbeitsbereich des Roboters waehrend des Automatikbetriebes ist nicht zulaessig.
Werden Sicherheitseinrichtungen oder Komponenten vom Betreiber bzw. im Auftrag des Betreibers von Dritten erstellt, ist der Betreiber fuer die rechtmaessige Ausfuehrung entsprechend den einschlaegigen Vorschriften verantwortlich.
Bitte beachten Sie auch die Hinweise in den Bedienungsanleitungen der von REIS gelieferten Maschinen.

03/2001

Geprueft und genehmigt:

Stempel:

Sachbearbeiter :
Abteilung :
Telefon :
Datum : Unterschrift :

| | | | |
|---|---|---|---|
| Kunde: WAGON | Auftrag: [redacted] | Urheberrechtsvermerk: Fuer diese Zeichnung behalten wir uns alle Rechte nach DIN 34 vor | |
| REIS GMBH & CO MASCHINENFABRIK OBERNBURG | Allgemeintoleranz: ISO 2768-mK; ISO 13920 BF; ISO 13715 BA; DIN 2310-B; / 4 Stueckzahl: 1 Stk. | Oberflaeche: Reihe 2, Reihe 3 | Massstab: 1:20 Gewicht: kg |
| | Datum: Name: | DIN 153 - 1302 | Werkst.-Bez.: Werkst.-Nr.: |
| | Gezeichnet: 8.5.00 J.J. | Benennung: Aufstellungsplan RV130 | |
| | Geprueft: | | |
| | Norm: | | |
| | Abt: | | |
| | Ueberr.-Nr.: CO[redacted] | Zeichnungs-Nr.: [redacted] A | Blatt: 1 / 8 |
| Zust. Aenderung Datum Name/Unterschr. | | Ers. fuer: | Ers. durch: |